

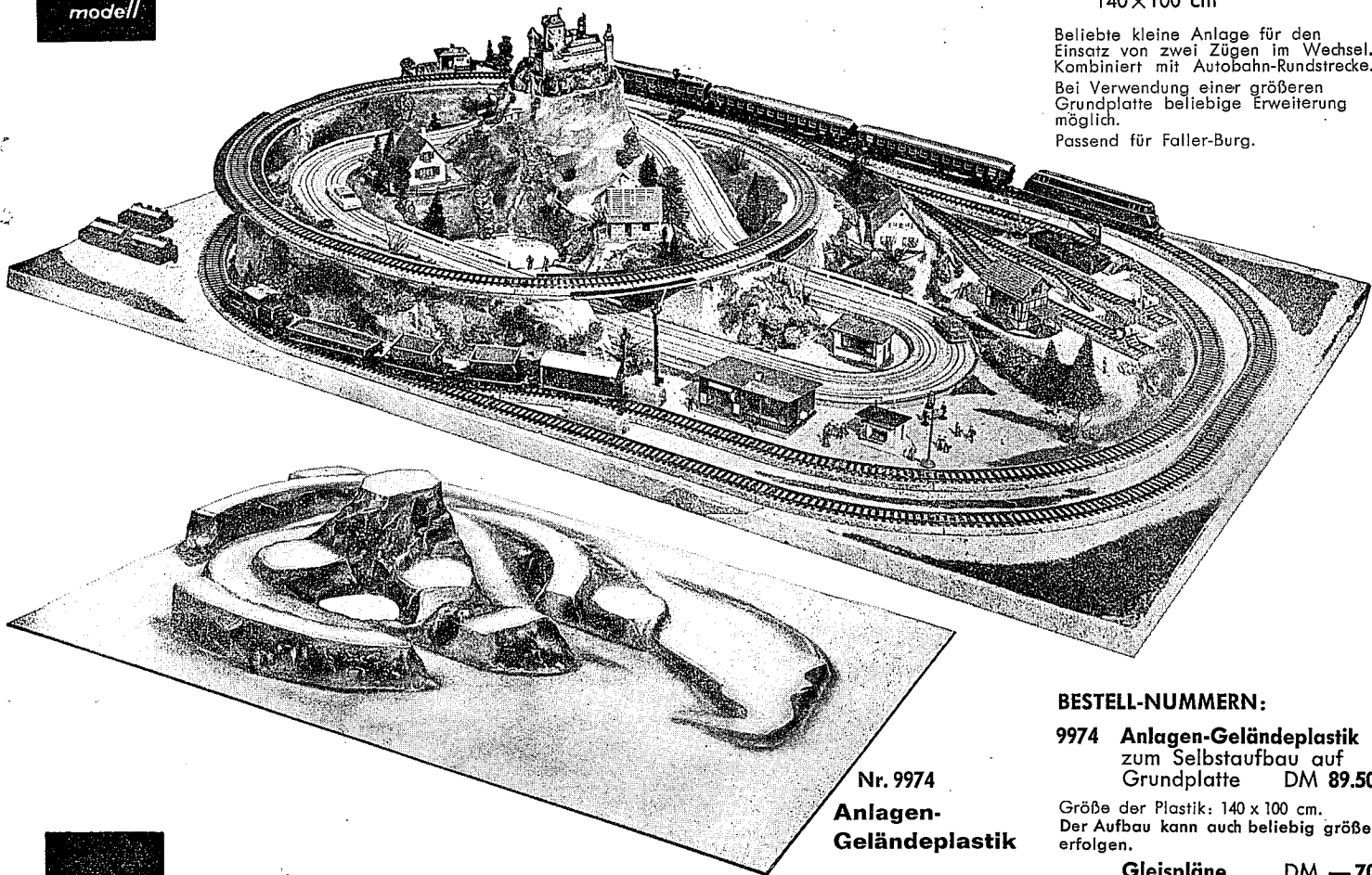
NOCH
modell

Modell Falkenstein mit Autobahn

für Märklin
Fleischmann
Trix

mit Autobahn Faller
140x100 cm

Beliebte kleine Anlage für den Einsatz von zwei Zügen im Wechsel. Kombiniert mit Autobahn-Rundstrecke. Bei Verwendung einer größeren Grundplatte beliebige Erweiterung möglich.
Passend für Faller-Burg.



Nr. 9974

Anlagen-
Geländeplastik

BESTELL-NUMMERN:

9974 Anlagen-Geländeplastik zum Selbstaufbau auf Grundplatte DM 89.50

Größe der Plastik: 140 x 100 cm. Der Aufbau kann auch beliebig größer erfolgen.

Gleispläne DM —.70

5974 M Märklin mit Autobahn Faller
5974 F Fleischmann m. Autobahn Faller
5974 T Trix mit Autobahn Faller

Montageanleitung

Mit Gleis und Schaltplan für autom. Zugbetrieb und Faller-Autobahn DM 3.50

6974 M Märklin und Autobahn Faller
6974 F Fleischmann u. Autobahn Faller
6974 T Trix und Autobahn Faller


Autobahn-Gelände mit schöner Landschaft 136x75 cm, 21 cm hoch

Wirkungsvolles Gelände für Autobahnen. Passend für Faller u. Mini.

Hervorragend als Mittelstück zur Kombination mit Modellbahn-Anlagen geeignet.

NOCH
modell

Modell Sonneneck-Autobahn



Nr. 9973

Autobahn-Geländeplastik

Größe der Plastik 140x100 cm
Mindest-Aufbaugröße 136x75 cm
(siehe Abb.)

BESTELL-NUMMERN:

9973 Geländeplastik zum Selbstaufbau auf beliebig großer Grundplatte DM 89.50

Die Plastik wird in rechteckiger Form in der Größe von ca. 140x100 cm geliefert und kann auf das Mindest-Aufbaumaß von 136x75 cm (wie abgebildet) ausgeschnitten werden.

5973 Faller Autobahn-Plan DM —.50 u. Minic Autobahn-Plan

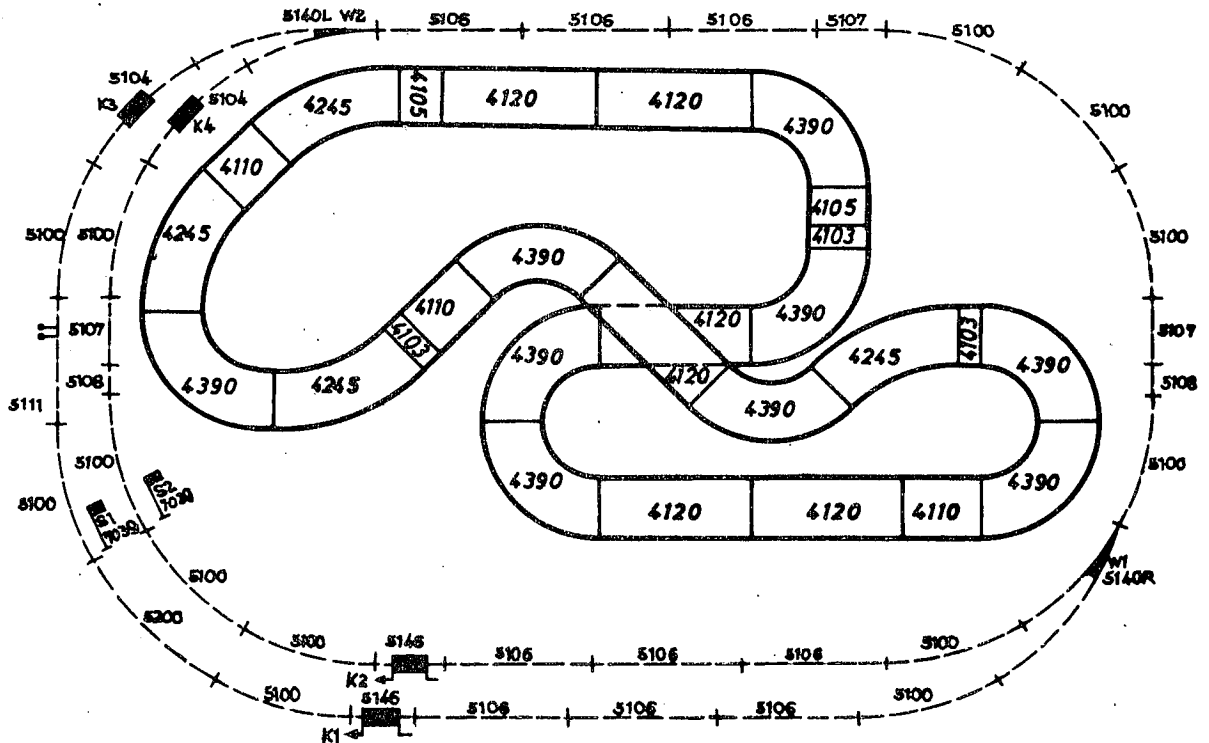
5973 M Faller-Autobahn-Plan kombiniert mit Märklinbahn f. Grundplatte von 150x100 cm DM —.70

Preise ungültig

Modell „Sonneneck“ Autobahn System Faller

136 cm x 69 cm

Bestell Nr. 5973 Fa



Schaltfunktion der Kontaktschienen:

K1	schaltet:	S2	Fr. Fahrt,	W2	Abbiegung
K2	"	S1	"	W2	gerade
K3	"	S1	Halt	W1	"
K4	"	S2	"	W1	Abbiegung

Stückliste Faller:

Nr. 4120	Fahrbahn gerade	2 spur.	20 cm lang	6 Stück
Nr. 4110	"	2 "	10 "	3 "
Nr. 4153	"	2 "	3-5 "	2 Satz
Nr. 4245	" gebogen	2 "	45°	4 Stück
Nr. 4390	"	2 "	90°	9 "
Nr. 4050	Steine, Pfähle, Leitplanken			1 Satz

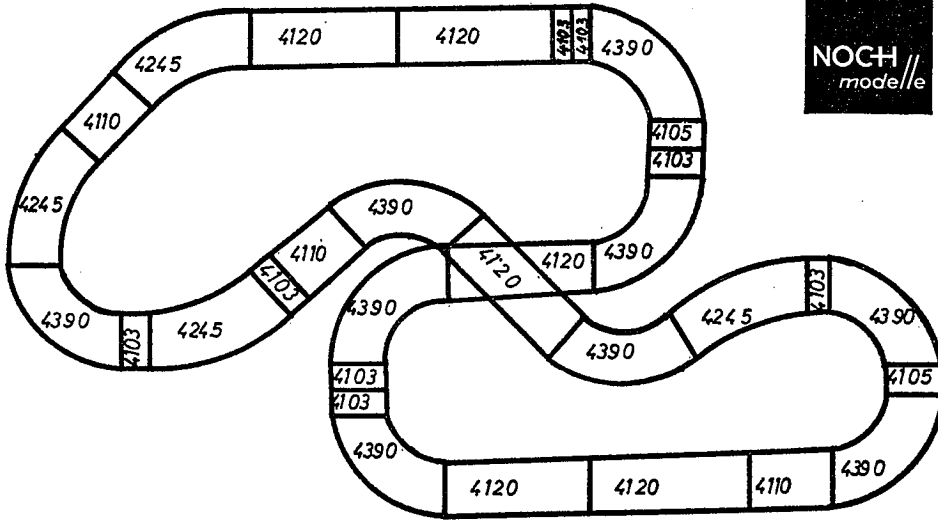
Zeichn. Nr. 161068 K 5973 Fa 87

O.E. **NOCH** Ing.  **WANGEN/ALLGÄU**

Modell Sonneneck Autobahn

136 cm x 100 cm Zeichn. Nr. 5973

Straßenverlauf System Faller

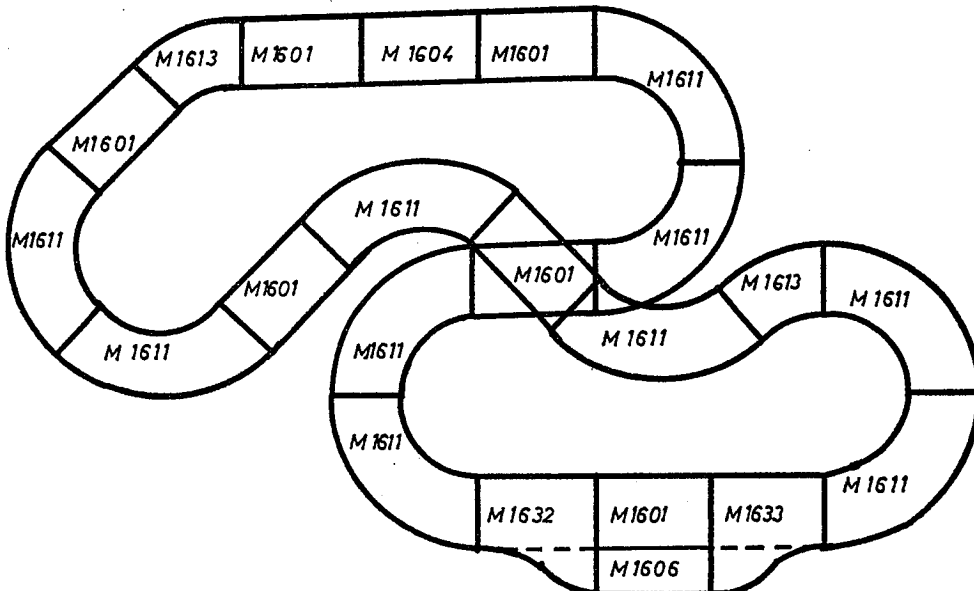


ein Qualitätsbegriff

Faller	6 Stück	Nr	4120
	3		4110
	2		4105
	8		4103

Faller	4 Stück	Nr.	4245
	9		4390

Straßenverlauf System Tri-ang Minic-Autobahn



Minic	7 Stück	1601
	1	1604
	1	1606
	10	1611
	2	1613

Minic	1 Stück	M 1632
	1	M 1633
	7	M 1658
	6	M 1663
	4	M 1664

O. E. **NOCH** Ing.



WANGEN / ALLGÄU